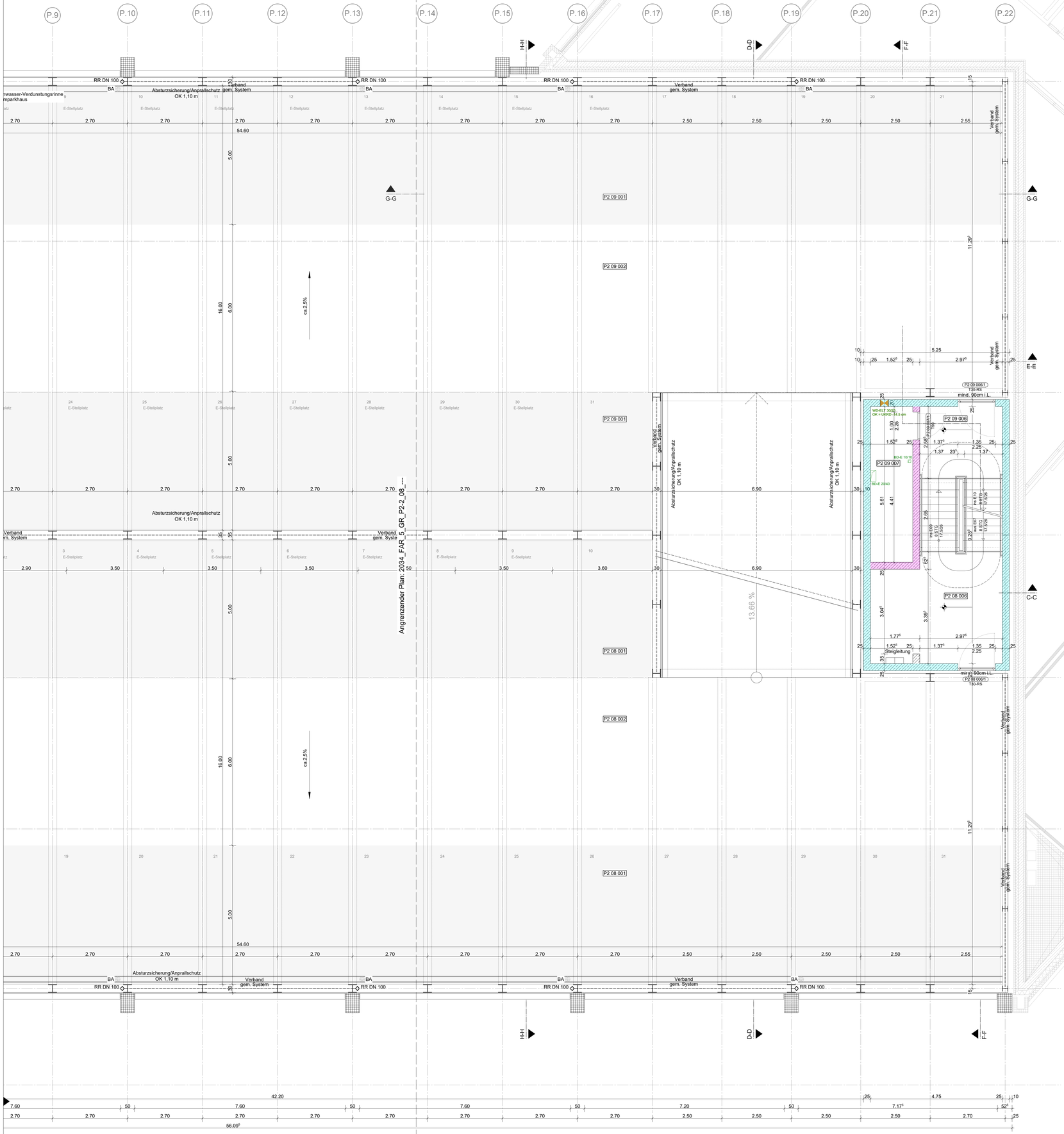

P2 09 007	
AV	
Fläche	8.56 m²
Umfang	14.27 m
RFB	+11.20
FFB	+11.20
RD	+13.80
FD	+13.80
LH	2.60 m
FB	
DE	

P2 09 006	
Treppe	
Fläche	11.32 m²
Umfang	16.42 m
RFB	+12.60
FFB	+12.60
RD	+15.20
FD	+15.20
LH	2.60 m
FB	
DE	

P2 08 006	
Treppe	
Fläche	21.54 m²
Umfang	23.55 m
RFB	+11.20
FFB	+11.20
RD	+13.80
FD	+13.80
LH	2.60 m
FB	
DE	

HÖHENMASSE BEZOGEN AUF +46,55 ü.NN

HINWEIS

Tür- und Brüstungshöhen sind bezogen auf OK FFB! Sämtliche Maße im Neubau sind Rohbaumaße! Alle Ausführungspläne haben nur Gültigkeit in Verbindung mit den jeweiligen Ausführungsplänen der Fachplanungen. Ggf. wurden Fachplanungen nachrichtlich aufgenommen, es sind allein dieAusführungspläne der Fachplanungen gültig . Ausführungspläne sind keine Montagezeichnungen nach VOB/C. Montagezeichnungen sind vom Unternehmer selbst zu erstellen und dem Auftraggeben rechtzeitig zur Freigabe vorzulegen. Ein örtliches Aufmaß nach Fertigstellung ist nicht erfolgt, geringe Maßabweichungen sind deshalb möglich. Sämtliche Maße sind vom Unternehmer verantwortlich am Bau zu prüfen. Etwaige Maßdifferenzen sind sofort der zuständigen Bauleitung zu melden! Gewerkezuordnungen von Details sind nur zur Übersichtlichkeit als solche genannt. Alle Details sind Schnittstellendarstellungen mehrerer Gewerke und gehören zu mehreren Gewerken.

LEGENDE

	Bestand		Wärmedämmung
STB	Stahlbetonwand		Dämmung Dach
WU	WU-Beton		Betonfertigteil
MW	Mauerwerkswand		Metallpaneele Wand, gelocht
TWL	Trockenbauwand		Abbruch
GW	Glastrennwand		Ausbauoption Clusterung
FW	Filigranwand		Wolke lt. Indexliste, kennzeichnete Änderungen
ZFW	Zweischalige Fertigteilwand		

LEGENDE DECKENSPIEGEL

	Akustikpaneel Holzwolle, abgehängt		Decken-Dämmplatten, kaschiert
	Metallrasterdecke, abgehängt		Dämmung Schaumglas

BRANDSCHUTZ

F90 BW	Brandwand (feuerbeständig)	F90	feuerbeständig
F90 BBW	In Bauart einer Brandwand (feuerbeständig)	F30	feuerhemmend
			Rauchschürze

HÖHENKOTEN

OKRFB	Oberkante Rohfußboden	OKFFB OKRFB	Höhenkote
OKFFB	Oberkante Fertigfußboden		
UKRD	Unterkante Rohdecke	DT xxxx	Detailverweis [Plannummer]
UKFD	Unterkante Fertigdecke		
VKRD	Vorderkante Betondecke	[Bemaßungsseite]	Höhensprung OKFFB

AUSSPARUNGEN UND EINBAUTEN

DD	Deckendurchbruch	HK	Heizkörper
DS	Deckenschlitz	UFK	Unterflurkonvektor
WD	Wanddurchbruch	BT	Bodentank
WA	Senkrechter / Waagerechter Wandschlitz	BA	Bodenablauf
BD	Bodendurchbruch	RÖ	Revisionsöffnung
BA	Bodenschlitz ab OK RFB		Soundbar
KB	Kernbohrung Boden		PTZ-Kamera / Videokonferenzkamera
KB	Kernbohrung Decke		Mikrofon
DRB	Digitale Raumbeschriftung		Tischanschlussfeld

ABKÜRZUNGEN

FR01...	Fassadenrinne	AF	Arbeitsfuge	L	Lüftung
AR01...	Außenanlagenrinne (Freianlage)	AK	Außenkante	LH	lichte Höhe
RWA01	Rauch- und Wärmeabzugsanlage	AN	Ankerschiene	LRM	lichtes Rohbaumaß
	Oberlichter mit RWA Turm (AKS)	APL	Ankerplatte	NAG	Notausgang
RWA02	Rauch- und Wärmeabzugsanlage	B ...	Boden	NAS	Notausstieg
	Oberlichter mit RWA Lichthof (AKS)	BRH	Brüstungshöhe	OK	Oberkante
RWA03	Rauch- und Wärmeabzugsanlage	BW	Brandwand	RD	Rohdecke
	Oberlichter Fluchttreppenhäuser (AKS)	D ...	Decke	RFB ...	Rohfußboden
RWA04	Rauch- und Wärmeabzugsanlage	DE	Dachein/lauf	RH	Rohhöhe
	Oberlichter Süd (AKS)	DF	Dehnfuge	RR	Regenrohr
S01-S08	Außenliegender Sonnenschutz (AKS)	DV	Dachvorsprung	RW	Regenwasser
JAL001...	Jalousieanlnhebe (BKS)	E	Elektro	S	Sanitär
		EFH ...	Erdgeschossfußbodenhöhe	ST	Sturz ab UK Decke
KLA	Fassaden- und Dachklappen (AKS)	FL	Feuerlöscher	SW	Schmutzwasser
		FBK	Fußbodenkanal	TRH	Treppenhaus
E-EB-xx	Fassadentyp Elementfassade E	FBS	Fußbodenschlitz	UK	Unterkante
E-PR-xx	Fassadentyp Pfosten-Riegel-Fassade E	FD	Fertigdecke	UZ b/h	Unterzug Breite/Höhe
UB-EB-xx	Fassadentyp Elementfassade UB	FFB ...	Fertigfußboden	VK	Vorderkante
UB-PR-xx	Fassadentyp Pfosten-Riegel-Fassade UB	FT	Betonfertigteil	VW	Vorwand
		KS	Kanalsole	W ...	Wand

TÜREN

dT	dichtschließend	T60	Feuerschutztür, hochfeuerhemmend
vdT	vollwandig, dichtschließend	T90	Feuerschutztür, feuerbeständig
vsdT	vollwandig, selbst- und dichtschließend	T90-RS	Feuer- u. Rauchschutztür, feuerbeständig
n-RS	nicht abschließbare Rauchschutztür (G30)	DTA	Drehflügeltürantrieb
v-RS	Rauchschutztür, vollwandig	FT	Fluchttürsystem
RS	Rauchschutztür, G30	EMF	elektromechanische Feststellung/ elektromagnetische Feststellung
T30	Feuerschutztür, feuerhemmend		
T30-RS	Feuer- u. Rauchschutztür, feuerhemmend		
T60-RS	Feuer- u. Rauchschutztür, hochfeuerh.		

WANDOBERFLÄCHEN

S1	Beton Glattschalung ohne Anforderung (ZTv)
PA	Putz, Anstrich
SA	Spachtelung, Anstrich
F	Fliesen

FAHRTRICHTUNG

Abfahrt → Abfahrt

INDEX	ÄNDERUNG/ERGÄNZUNG	DATUM	NAME
09	Anpassung BFT-Fassade	10.02.2026	eih
07	Abgabe Kostenfortschreibung	16.07.2024	MSp
03	WP2	02.05.2024	MSp
02	WP1	21.12.2023	MSp
01	WP1	04.09.2023	MSp

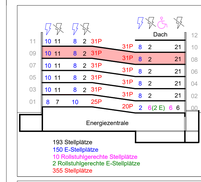

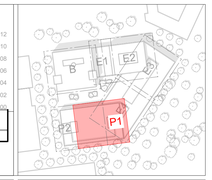

Bauherr(in):
Bau- und Liegenschaftsbetrieb NRW Köln

Nutzer / Mieter(in):
Technische Hochschule Köln

Bau- und Liegenschaftsbetrieb NRW
Köln

Domstraße 55-73
D - 50668 Köln
Telefon: +49 221 35680 - 0
Telefax: +49 221 35660 - 999
E-Mail: k.poststelle@blb.nrw.de
Internet: www.blb.nrw.de

Projekt:	Technische Hochschule Köln Campus Deutz
10-12-2034-18-004 SAP-Projekt-Nummer	Ersatzneubau Gebäude E Projektbezeichnung
Wirtschaftseinheit / Liegenschaft:	Technische Hochschule Köln
WE2034 Wirtschaftseinheitsnummer	Betzdorfer Str. 2 Wirtschaftseinheits- / Liegenschaftsbezeichnung
Objekt/Bauwerk/Gebäude	Parkhaus P2
GE0009 Objekt-/Bauwerks-/Gebäude-Nr.	Objekt-/Bauwerks-/Gebäudebezeichnung

Planbezeichnung/Darstellung: Ebene 8	Bauteil / Trakt: Parkhaus P2
	Geschoss / Anlage:
Planschlüssel: 2034_FAR_5_GR_P2-1_08_---_09_-_Grundriss Ebene 8 1	Planinhalt: Ebene 8

Dateipfad: ---

Modell-Name: ----	Plottabbildung: NRW_SW-100.stb	Planart:	Werkplan
Layout-Name: ----	Gezeichnet:	Fachbereich:	(A) Hochbau
XRef: $(XREF$(1)*)	Bild: $(IMAGES)*)	Blatt-Nr.: P1	Maßstab: 1:50
		Blattgröße: DIN A0	
		Plotdatum: 30.10.2024	Index: 09

H/B = 841 / 1189 (1.00m²) Allplan 2021